


ATEUS[®] - ISDN GSM brány

Digitální cesta do GSM sítí



- ★ Výkonný šetřící automat (LCR)
- ★ Počítání volných minut
- ★ Automatické směrování na základě čísla volajícího
- ★ Odesílání SMS v případě nepřijatého hovoru
- ★ Možnost externí synchronizace
- ★ Volitelný Ethernet port



ATEUS[®] - ISDN GSM brány nabízí cenově výhodné řešení pro malé a středně velké firmy s vysokým počtem hovorů do GSM sítí.

Všechny hovory uskutečněné z pobočkové ústředny do GSM sítí a zpět jsou směrovány přes tuto GSM bránu. Tímto je tak eliminováno cenově nevýhodné spojení do GSM přes VTS. Propracovaný výkonný automat LCR (Least Cost Router) vždy vybere nejlevnější cestu pro hovor, který je směrován podle předčíslí GSM operátorů, volných minut na SIM kartách atd.

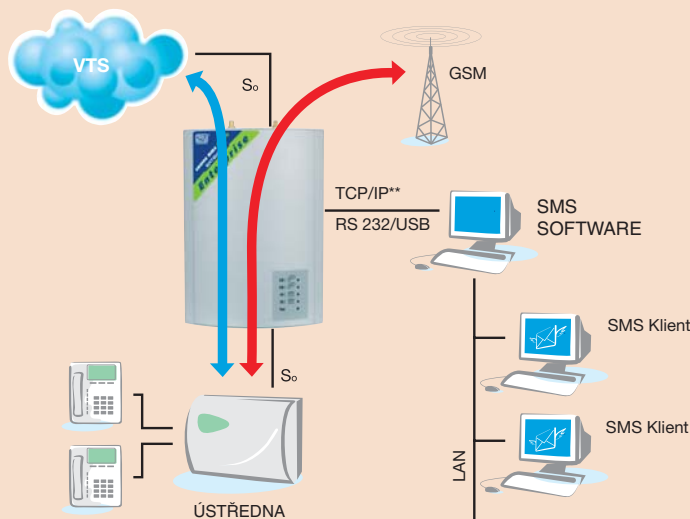
GSM brána ATEUS[®] - ISDN Lite je ideálním řešením pro pobočkové ústředny s ISDN rozhraním. V případě, že pobočková ústředna nezvládá zpracovat několik synchronizačních zdrojů zároveň, lze použít ATEUS[®] - BRI Enterprise bránu díky externímu synchronizačnímu portu.

ATEUS[®] - BRI Enterprise brána nově přináší volitelné ethernetového rozhraní, které usnadní vzdálený přístup, správu a nastavení. Pro místní připojení je vybavena moderním USB rozhraním, oproti ATEUS[®] - ISDN Lite vybavené rozhraním RS232.

ISDN brány mají velice užitečné funkce, mezi něž patří Automatické směrování na základě čísla volajícího, odeslání SMS zpráv v případě nepřijatých hovorů, zpětné volání (CallBack) atd. Díky přídatnému softwaru ATEUS[®] - SMS Server mohou všichni uživatelé LAN sítě odesílat a přijímat SMS zprávy v pohodlném a uživatelsky přívětivém prostředí.

ATEUS[®] - ISDN GSM brány jsou dostupné také ve verzi do racku 19".

Případová studie




Technické parametry

	ATEUS® - ISDN GSM Gateway Lite	ATEUS® - BRI GSM Gateway Enterprise
ISDN		
Počet portů	1x NT/TE	1x NT and 1x TE
Podrobnosti o BRI ISDN	Parametry rozhraní ISDN Point to point nebo Point to multipoint Signalizace EDS S1 Konektory RJ45	Parametry rozhraní ISDN Point to point nebo Point to multipoint Signalizace EDS S1 Konektory RJ45
GSM		
Podpora sítí	900/1800 MHz	850/900/1800/1900 MHz *
GSM modul	TC35i	TC35i/MC55/ MC56
Kvalita zvuku	HR/FR/EFH	HR/FR/EFH/AM
Vysílací výkon	2 W (1 W)	2 W (1 W)
SIM karta	Plug-in 3V SIM, jedna SIM na GSM kanál	Plug-in 3V SIM, jedna SIM na GSM kanál
Anténa		
Typ konektoru antény	SMA (female) Impedance 50 Ω	SMA (female) Impedance 50 Ω
GSM kanály	1 nebo 2**	1 nebo 2**
Dálkové ovládání		
	GSM (CSD)	TCP/IP spojení (virtuální sériový port)**
Ostatní		
Napájení	Adaptér 12V DC/1A	Adaptér 12V DC/1A
Komunikační rozhraní	RS232, D-Sub 9pin konektor	USB, v 1.1, B type konektor, RJ45**
Rozměry	210x150x55 mm	210x150x55 mm
Provozní teplota	0-45 °C	0-45 °C
Dostupnost ve verzi 19" rack	Ano	Ano

* dle typu GSM modulu

** dle objednáčích čísel



2N TELEKOMUNIKACE a.s., Modřanská 621, 143 01 Praha 4

Tel.: 261 301 400, Fax: 261 301 499

E-mail: obchod@2n.cz, Web: www.2n.cz